

**SECRETARIA DISTRITAL DE SEGURIDAD, CONVIVENCIA Y JUSTICIA
ESTADO DE RESULTADOS**

DEL 1 DE ENERO AL 31 DE AGOSTO DEL 2021

(Cifras en pesos)


		31/08/2021	31/08/2020
41	INGRESOS FISCALES	10,415,622,290,00	6,995,078,639,00
4110	CONTRIBUCIONES, TASAS E INGRESOS NO TRIBUTARIOS	12,426,701,692,00	11,134,124,078,00
4195	DEVOLUCIONES Y DESCUENTOS (DB)	-2,011,079,402,00	-4,139,045,439,00
44	TRANSFERENCIAS Y SUBVENCIONES	268,547,760,58	953,648,290,00
4428	OTRAS TRANSFERENCIAS	268,547,760,58	953,648,290,00
47	OPERACIONES INTERINSTITUCIONALES	231,459,173,158,00	212,536,555,497,00
4705	FONDOS RECIBIDOS	231,446,459,453,00	212,418,017,532,00
4720	OPERACIONES DE ENLACE	12,713,705,00	4,388,348,00
4722	OPERACIONES SIN FLUJO DE EFECTIVO	,00	114,149,617,00
	<u>INGRESOS OPERACIONALES</u>	<u>242,143,343,208,58</u>	<u>220,485,282,426,00</u>
51	DE ADMINISTRACIÓN Y OPERACIÓN	171,352,075,080,58	165,941,933,893,00
5101	SUELDOS Y SALARIOS	23,110,563,850,00	22,226,773,280,00
5102	CONTRIBUCIONES IMPUTADAS	6,817,423,32	19,561,033,36
5103	CONTRIBUCIONES EFECTIVAS	7,549,468,305,00	7,264,785,469,00
5104	APORTES SOBRE LA NOMINA	1,444,599,500,00	1,442,019,900,00
5107	PRESTACIONES SOCIALES	10,741,174,883,26	11,234,614,236,64
5108	GASTOS DE PERSONAL DIVERSOS	587,144,650,00	314,041,749,00
5111	GENERALES	127,912,306,469,00	123,440,138,225,00
53	DETERIORO, DEPRECIACIONES, AMORTIZACIONES Y PROVISIONES	19,079,234,804,19	13,686,316,029,39
5347	DETERIORO DE CUENTAS POR COBRAR	19,019,706,02	465,663,734,04
5360	DEPRECIACIÓN DE PROPIEDADES, PLANTA Y EQUIPO	10,906,895,784,59	11,518,963,105,53
5366	AMORTIZACIÓN DE ACTIVOS INTANGIBLES	8,100,304,659,58	1,475,408,796,82
5368	PROVISIÓN LITIGIOS Y DEMANDAS	53,014,654,00	226,280,393,00
54	TRANSFERENCIAS Y SUBVENCIONES	22,650,086,164,00	39,628,699,447,00
5423	OTRAS TRANSFERENCIAS	22,650,086,164,00	39,628,699,447,00
57	OPERACIONES INTERINSTITUCIONALES	4,012,836,075,00	5,654,972,539,00
5720	OPERACIONES DE ENLACE	4,012,836,075,00	5,654,972,539,00
	<u>GASTOS OPERACIONALES</u>	<u>217,094,232,123,77</u>	<u>224,911,921,908,39</u>
	<u>Excedente (Deficit) Operacional</u>	<u>25,049,111,084,81</u>	<u>-4,426,639,482,39</u>
48	OTROS INGRESOS	8,193,040,764,01	3,880,599,915,82
4808	INGRESOS DIVERSOS	7,807,010,858,25	3,490,802,314,03
4811	GANANCIAS POR LA APLICACIÓN DEL MÉTODO DE PARTICIPACIÓN PATRIMONIAL DE INVERSIONES EN CONTROLADAS	386,029,905,76	374,837,652,60
4830	REVERSIÓN DE LAS PÉRDIDAS POR DETERIORO DE VALOR	,00	14,959,949,19
	<u>OTROS INGRESOS</u>	<u>8,193,040,764,01</u>	<u>3,880,599,915,82</u>
58	OTROS GASTOS	1,287,551,222,40	489,470,953,70
5802	COMISIONES	318,420,00	478,423,00
5804	FINANCIEROS	34,793,676,92	15,645,767,00

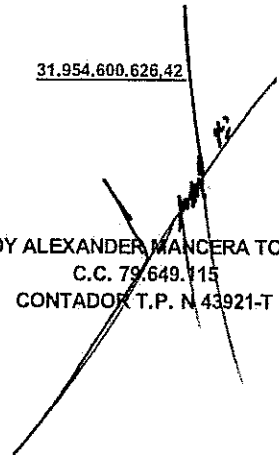
**SECRETARIA DISTRITAL DE SEGURIDAD, CONVIVENCIA Y JUSTICIA
ESTADO DE RESULTADOS**


DEL 1 DE ENERO AL 31 DE AGOSTO DEL 2021

(Cifras en pesos)

		31/08/2021	31/08/2020
5890	GASTOS DIVERSOS	1.239.725.420,48	473.346.763,70
5893	DEVOLUCIONES Y DESCUENTOS INGRESOS FISCALES	12.713.705,00	,00
	<u>OTROS GASTOS</u>	<u>1.287.551.222,40</u>	<u>489.470.953,70</u>
	<u>Excedente o Deficit No Operacional</u>	<u>6.905.489.541,61</u>	<u>3.391.128.962,12</u>
	<u>Excedente o Deficit de Actividades Ordinarias</u>	<u>31.954.600.626,42</u>	<u>-1.035.510.520,27</u>
	<u>Excedente (Deficit) del ejercicio</u>	<u>31.954.600.626,42</u>	<u>-1.035.510.520,27</u>


ANÍBAL FERNÁNDEZ DE SOTO CAMACHO
C.C. 79.731.272
SECRETARIO


FREDY ALEXANDER MANCERA TOLOSA
C.C. 79.649.115
CONTADOR T.P. N. 43921-T

Revisó: Henry Humberto Villamarín Serrano - Director Financiero 
Aprobó: Reinaldo Ruiz Solorzano - Subsecretario de Gestión Institucional 