



ALCALDÍA MAYOR DE
BOGOTÁ D.C.
SECRETARÍA DE SEGURIDAD
CONVIVENCIA Y JUSTICIA

Secretaría Distrital de Seguridad, Convivencia y Justicia

Subsecretaría de Gestión Institucional

Equipo de Atención y Servicio al Ciudadano

Informe de Gestión de Peticiones mes de **febrero 2019**

Bogotá te Escucha

Sistema Distrital de Quejas y Soluciones

Av. Calle 26 No. 57 - 83 piso: 14 Torre 7
Tel: +(571) 3779595 Ext :1136 -1141
<https://scj.gov.co/>

BOGOTÁ
MEJOR
PARA TODOS

INTRODUCCION

En cumplimiento de lo establecido en la Ley 1755 de 2015, Decreto Ley 1421 de 1993, “Estatuto orgánico de Bogotá”, Acuerdo 24 de 1993, Acuerdo 207 de 2006 y Decreto Distrital 371 de 2010 y de igual modo con los lineamientos establecidos por la Veeduría Distrital, se presenta el informe de Gestión Mensual de las peticiones recibidas por la Secretaría de Seguridad Convivencia y Justicia durante el mes de febrero de 2019.

Las cifras presentadas en el siguiente informe son el resultado de un minucioso seguimiento realizado por el equipo de Atención y Servicio al Ciudadano con el propósito de presentar un consolidado de las PQRS que fueron radicadas en el Sistema de Gestión Documental ORFEO para el mes reportado y a su vez las que fueron tramitadas en el Sistema Distrital de Quejas y Soluciones – Bogotá Te Escucha.

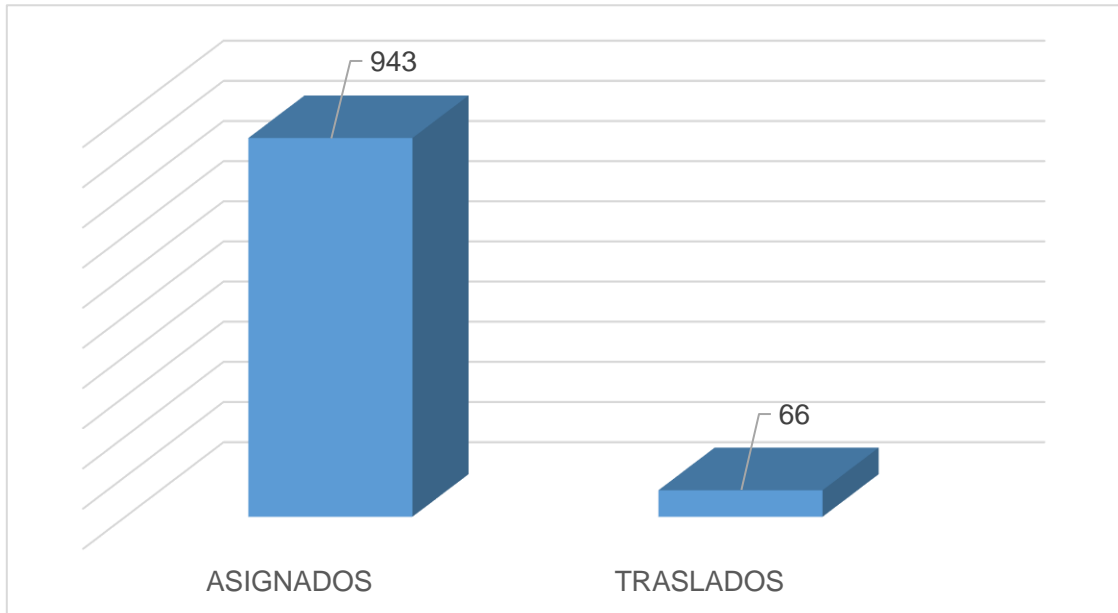
Este documento se constituye como una herramienta para fortalecer las acciones del Plan Anticorrupción y Transparencia, así como el cumplimiento de los lineamientos contenidos en la Política Pública Distrital de Servicio al Ciudadano.

Contenido

INTRODUCCION.....	2
1- TOTAL DE PETICIONES RECIBIDAS.	4
2- PETICIONES POR CANAL DE INGRESO.....	5
3- PETICIONES POR TIPOLOGÍA.....	6
4- SOLICITUDES DE INFORMACION.....	7
5- ENTIDADES A LAS QUE SE DIO TRASLADO POR COMPETENCIA.....	8
6- PETICIONARIO IDENTIFICADO Y PETICIONARIO ANÓNIMO.	9
7- PETICIONES ASIGNADAS A DEPENDENCIAS – SUBSECRETARIAS	10
8- PETICIONES CERRADAS DEL PERIODO	11

1- TOTAL DE PETICIONES RECIBIDAS.

En el mes de febrero de 2019 se recibieron **1009** peticiones, de las cuales **943** fueron asignadas a la Secretaria de Seguridad Convivencia y Justicia para su respectivo tramite y respuesta y **66** peticiones fueron trasladadas a otras entidades distritales por competencia.



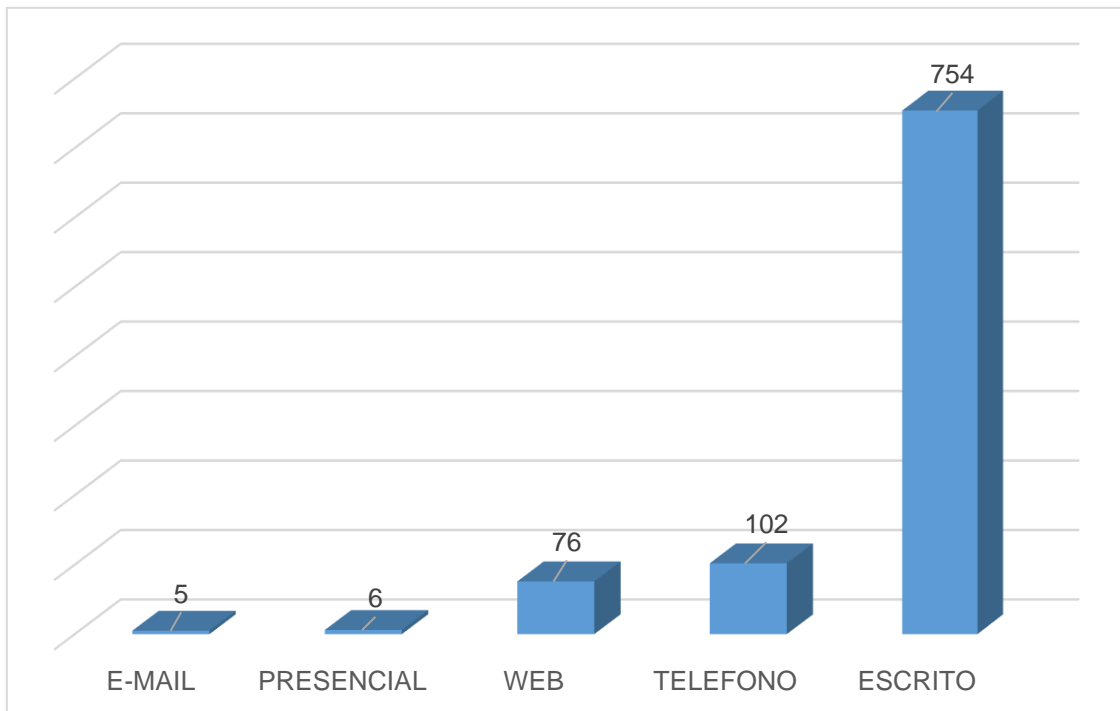
Gráfica No. 1 Refiere a las peticiones que fueron asignadas para respuesta de la SDSCJ y las que fueron trasladadas a otras entidades por competencia.

Fuente: Sistema Distrital de Quejas y Soluciones - Bogotá te Escucha y Sistema de Gestión Documental ORFEO.

2- PETICIONES POR CANAL DE INGRESO.

Tomando como base las **943** peticiones que fueron asignadas a la Secretaria de Seguridad Convivencia y Justicia para su respectivo tramite y respuesta, se encuentra que en el mes de febrero el canal de interacción más utilizado por la ciudadanía para interponer sus peticiones fue el “Escrito” con **754** peticiones, las cuales tienen un **80%** de representación y, en segundo lugar, se encuentra el canal “Teléfono” con **102** peticiones que representan el **11%** en el total reportado por el Sistema Distrital de Quejas y Soluciones – Bogotá te Escucha.

Se estima que el canal más utilizado es el “Escrito” puesto que, a cargo de la Secretaria de Seguridad Convivencia Y Justicia, se encuentra la Cárcel Distrital en la cual las Personas Privadas de la Libertad interpones sus PQRS por este canal.



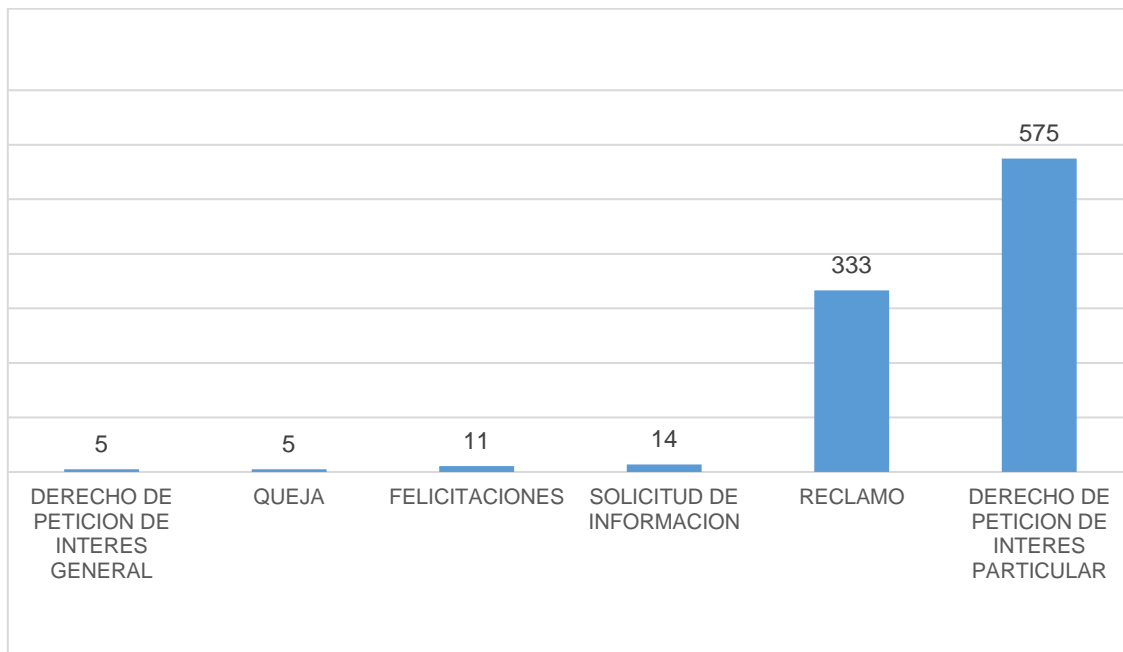
Gráfica No. 2 Refiere a el canal por el cual fue recibida la petición de forma inicial.

Fuente: Sistema Distrital de Quejas y Soluciones - Bogotá te Escucha.

3- PETICIONES POR TIPOLOGÍA.

Tomando como base las **943** peticiones que fueron asignadas a la Secretaria de Seguridad Convivencia y Justicia para su respectivo tramite y respuesta, se realiza la gráfica con la tipología con la cual fue ingresada la petición al Sistema de Gestión Documental - ORFEO.

Se destaca que la tipología “Derecho de Petición de Interés Particular” es la más representativa teniendo en cuenta que a cargo de la Secretaria de Seguridad Convivencia y Justicia, se encuentra la Cárcel Distrital, en la cual las Personas Privadas de la Libertad interpones sus PQRS con un interés particular a sus necesidades.



Gráfica No. 3 Refiere a la tipología con la que se radico la petición en la SDSCJ.

Fuente: Sistema de Gestión Documental ORFEO.

4- SOLICITUDES DE INFORMACION

En cumplimiento la ley 1712 de 2014, el decreto 103 de 2015 y a la circular 053 de 2016 de SECRETARÍA GENERAL DE LA ALCALDÍA MAYOR DE BOGOTÁ, D.C. Respecto al Informe público de solicitudes de acceso a la información Sistema Distrital de Quejas y Soluciones Bogotá te Escucha – SDQS, las siguientes son las solicitudes de acceso a la información recibidas por la Secretaria Distrital de Seguridad, Convivencia y Justicia durante el mes de febrero 2019.

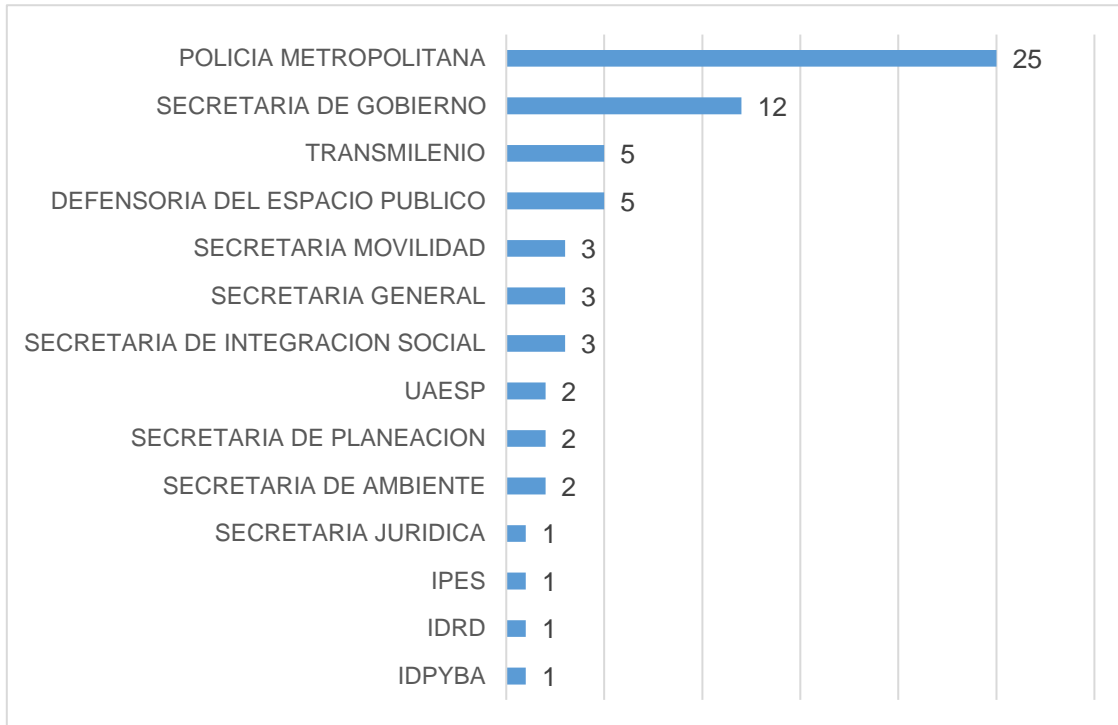
Número de solicitudes recibidas	12
Número de solicitudes trasladadas a otra institución	3
Número de solicitudes en las que se negó el acceso a la información	0
Tiempo de respuesta a cada solicitud (tiempo promedio en días)	4

Cuadro No. 1 Refiere la tipología con la que ingreso la petición de forma inicial.

Fuente: Sistema Distrital de Quejas y Soluciones - Bogotá te Escucha.

5- ENTIDADES A LAS QUE SE DIO TRASLADO POR COMPETENCIA.

Tomando como base las **66** peticiones que fueron trasladadas a otras entidades por competencia, se logran identificar las entidades a las cuales se les realizo dicho traslado.

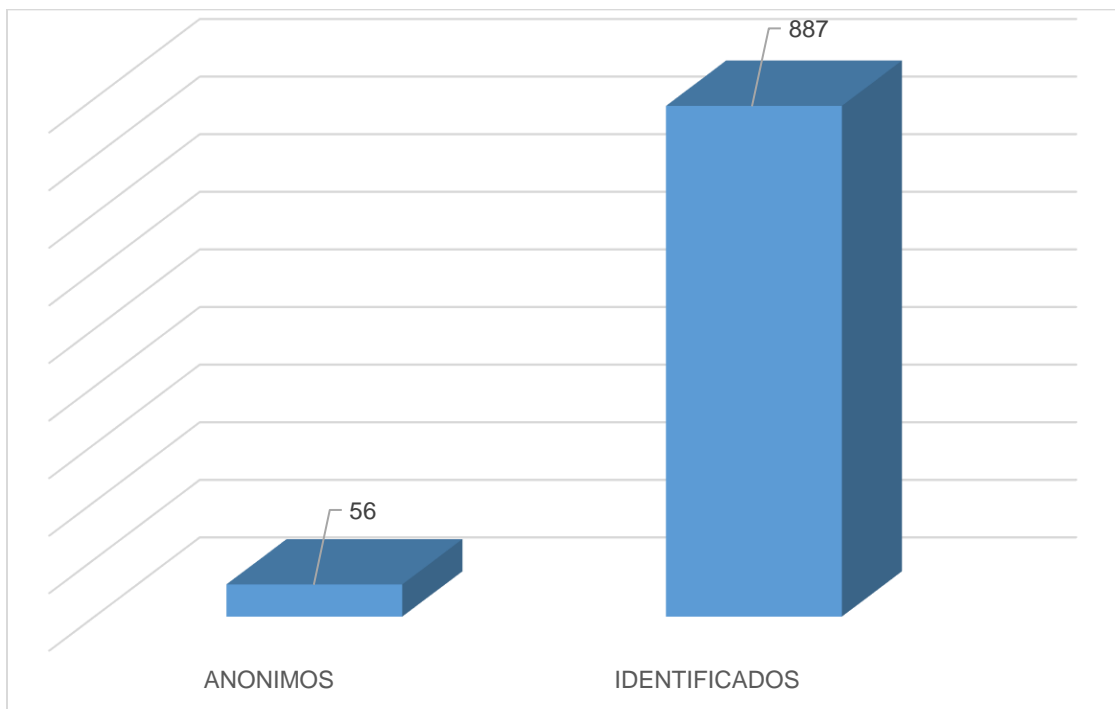


Gráfica No. 4 Refiere a las peticiones que fueron trasladadas a otras entidades por competencia.

Fuente: Sistema Distrital de Quejas y Soluciones - Bogotá te Escucha.

6- PETICIONARIO IDENTIFICADO Y PETICIONARIO ANÓNIMO.

Tomando como base las **943** peticiones que fueron asignadas a la Secretaria de Seguridad Convivencia y Justicia para su respectivo tramite y respuesta durante el mes de febrero, se logra establecer que **56** peticiones ingresaron de forma anónima con una representación de **6%** y que **887** peticiones ingresaron con por lo menos un dato de identificación del peticionario representando el **94%** del total de las peticiones.



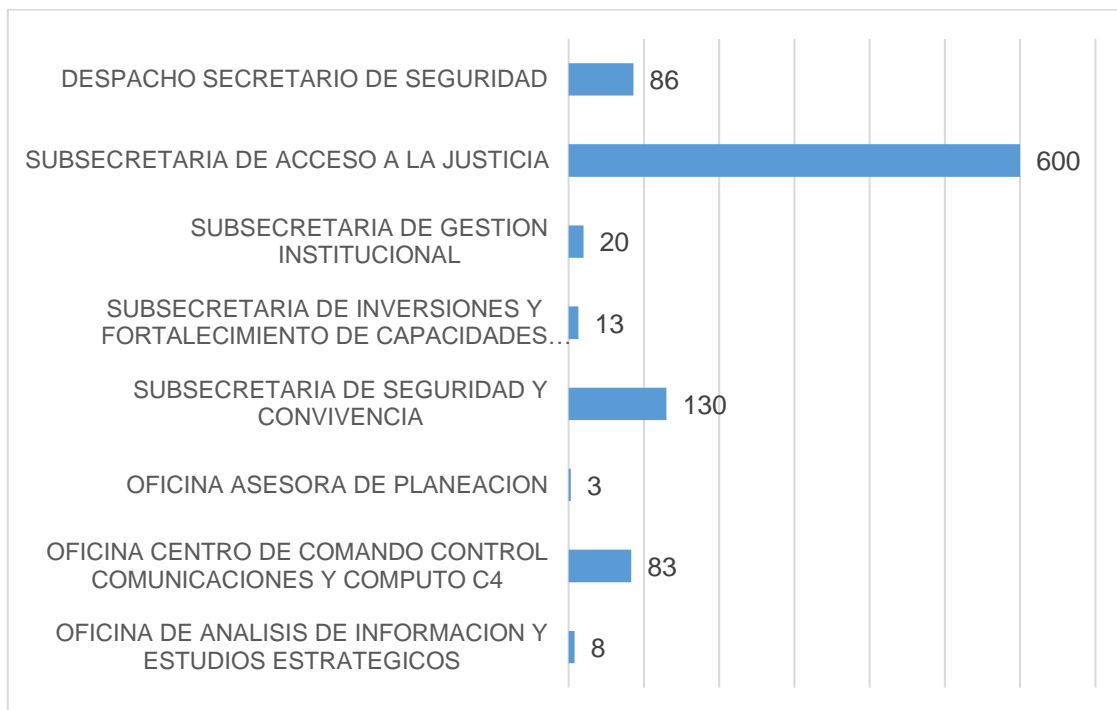
Gráfica No. 5 Refiere a los datos de identificación presentados por el peticionario al momento de ingresar la petición.

Fuente: Sistema Distrital de Quejas y Soluciones - Bogotá te Escucha.

7- PETICIONES ASIGNADAS A DEPENDENCIAS – SUBSECRETARIAS

Tomando como bases las **943** peticiones que fueron asignadas a la Secretaria de Seguridad Convivencia y Justicia para su respectivo tramite y respuesta, se obtienen las cifras necesarias para identificar el número de peticiones que fueron asignadas por competencia a cada una de las Subsecretarias, teniendo como resultado que la Subsecretaria de Acceso a la Justicia es la que más peticiones tuvo a cargo con **600** peticiones, esto obedece a que el mayor número de peticiones que se reciben provienen de las Personas Privadas de la Libertad que se encuentran recluidas en la Cárcel Distrital la cual está a cargo de la Subsecretaria de Acceso a la Justicia de la Secretaria de Seguridad Convivencia y Justicia.

En un segundo lugar se encuentra la Subsecretaria de seguridad con **130** peticiones asignadas para su respuesta por temas referentes a la Seguridad y Convivencia de Bogotá.



Gráfica No. 6 Refiere a la cantidad de peticiones que fueron asignadas en a cada una de las dependencias de la SDSCJ.

Fuente: Sistema de Gestión Documental ORFEO.

8- PETICIONES CERRADAS DEL PERIODO

A continuación, se evidencia el total de las respuestas emitidas de periodos anteriores y del periodo actual por cada una de las dependencias de la Secretaria Distrital de Seguridad, Convivencia Y Justicia.

Dependencia	Ingresos periodo anterior	Respuesta emitida en el periodo anterior	Respuestas emitidas en el periodo actual
Despacho Secretario De Seguridad	121	76	45
Oficina Asesora de Planeación	1	1	0
Oficina Centro de Comando Control Comunicaciones y Computo C4	91	63	28
Oficina De Análisis de Información y Estudios Estratégicos	10	4	6
Oficina de Control Disciplinario Interno	3	2	1
Subsecretaria de Acceso a la Justicia	427	281	134
Subsecretaria de Gestión Institucional	38	25	12
Subsecretaria de Inversiones y Fortalecimiento de Capacidades Operativas	6	3	3
Subsecretaria de Seguridad y Convivencia	129	80	49

Cuadro No. 2 Refiere a las respuestas emitidas a las peticiones
Fuente: Sistema de Gestión Documental ORFEO.

Elaboró: Cifras e Informe Michelle Vargas Garcés – Profesional Universitario.
Revisó: Claudia Ximena Hormaza – Profesional Especializado.