

Plan de Desarrollo Distrital: 17 - Bogotá Camina Segura

Reporte de gestión por Entidad o Alcaldía Local

Fecha de Corte:

0137-Secretaría Distrital de Seguridad, Convivencia y Justicia

En millones de pesos

2024																																																											
Objetivo Estratégico / Programa / Meta Plan de Desarrollo / Indicador	Programado	Compromisos / Contratado	%	Entregado	%	Giros	%																																																				
<b>1 - Bogotá avanza en su seguridad</b>	\$210.721,29																																																										
<b>1 - Diálogo social y cultura ciudadana para la convivencia pacífica y la recuperación de la confianza</b>	\$8.799,07																																																										
<b>1929 - Desarrollar 1200 Intervención(es) del Sistema Distrital de apropiación del Código Nacional de Seguridad y Convivencia Ciudadana</b>	\$707,90																																																										
<b>Indicador(es)</b>																																																											
(S) 3851 - Número de intervenciones pedagógicas y de difusión del CNSCC	<table border="1"> <thead> <tr> <th rowspan="2">Año</th> <th rowspan="2">Programación inicial del PD</th> <th rowspan="2">Programación</th> <th rowspan="2">Ejecución Vigencia</th> <th colspan="4">Avance</th> </tr> <tr> <th colspan="2">De la Vigencia</th> <th colspan="2">Trascurrido PD</th> </tr> </thead> <tbody> <tr> <td>2024</td> <td>150,00</td> <td>150,00</td> <td>120,00</td> <td>80,00</td> <td>✓</td> <td>80,00</td> <td>✓</td> </tr> <tr> <td>2025</td> <td>300,00</td> <td>300,00</td> <td></td> <td></td> <td></td> <td>N/A</td> <td></td> </tr> <tr> <td>2026</td> <td>300,00</td> <td>300,00</td> <td></td> <td></td> <td></td> <td>N/A</td> <td></td> </tr> <tr> <td>2027</td> <td>450,00</td> <td>450,00</td> <td></td> <td></td> <td></td> <td>N/A</td> <td></td> </tr> <tr> <td><b>Total</b></td> <td>1.200,00</td> <td>1.200,00</td> <td>120,00</td> <td colspan="2">Al plan de desarrollo:</td> <td>10,00</td> <td>⚠</td> </tr> </tbody> </table>							Año	Programación inicial del PD	Programación	Ejecución Vigencia	Avance				De la Vigencia		Trascurrido PD		2024	150,00	150,00	120,00	80,00	✓	80,00	✓	2025	300,00	300,00				N/A		2026	300,00	300,00				N/A		2027	450,00	450,00				N/A		<b>Total</b>	1.200,00	1.200,00	120,00	Al plan de desarrollo:		10,00	⚠
Año	Programación inicial del PD	Programación	Ejecución Vigencia	Avance																																																							
				De la Vigencia		Trascurrido PD																																																					
2024	150,00	150,00	120,00	80,00	✓	80,00	✓																																																				
2025	300,00	300,00				N/A																																																					
2026	300,00	300,00				N/A																																																					
2027	450,00	450,00				N/A																																																					
<b>Total</b>	1.200,00	1.200,00	120,00	Al plan de desarrollo:		10,00	⚠																																																				
Retrasos y soluciones:	No se presentaron retrasos																																																										
Avances y Logros:	<ol style="list-style-type: none"> <li>Se desarrollaron 150 intervenciones formativas</li> <li>Se desarrollaron 14 intervenciones formativas para promover la gestión de conflictos, dentro de los cuales también se incentivó la construcción de acuerdos ciudadanos, se abordaron de la siguiente manera: Tres (3) líneas de acción desarrolladas con: Policía Nacional, trabajadores de la rumba (Usaquén y Kennedy) y una línea ambiental con acciones en Kennedy, San Cristóbal, Suba, Chapinero y Puente Aranda.</li> <li>Asimismo, se desarrolló una (1) estrategia de prevención de uso de pólvora (Ciudad Bolívar, Bosa, San Cristóbal, Engativá, Suba) y una (1) (estrategia) de prevención de violencias y riñas en las festividades navideñas (Suba, Chapinero, Fontibón, Kennedy y Usaquén).</li> <li>Se realizaron seis (6) socializaciones del Código Nacional de Seguridad y Convivencia Ciudadana y tres (3) acciones territoriales como espacios educativos para el abordaje de conflictividades y convivencia.</li> </ol>																																																										
<b>1933 - Implementar 1 Plan(es) para la prevención y mitigación de factores de riesgo que favorecen la ocurrencia de violencias y delitos contra poblaciones vulnerables, que incorpore acciones para combatir el microtráfico en entornos escolares del distrito</b>	\$1.969,48																																																										
<b>Indicador(es)</b>																																																											
(K) 3855 - Porcentaje de avance en el cumplimiento de los productos y resultados de las políticas públicas en las que participa la SDSCJ	<table border="1"> <thead> <tr> <th rowspan="2">Año</th> <th rowspan="2">Programación inicial del PD</th> <th rowspan="2">Programación</th> <th rowspan="2">Ejecución Vigencia</th> <th colspan="4">Avance</th> </tr> <tr> <th colspan="2">De la Vigencia</th> <th colspan="2">Trascurrido PD</th> </tr> </thead> <tbody> <tr> <td>2024</td> <td>100,00</td> <td>100,00</td> <td>0,68</td> <td>0,68</td> <td>⚠</td> <td>0,68</td> <td>⚠</td> </tr> <tr> <td>2025</td> <td>100,00</td> <td>100,00</td> <td></td> <td></td> <td></td> <td>N/A</td> <td></td> </tr> <tr> <td>2026</td> <td>100,00</td> <td>100,00</td> <td></td> <td></td> <td></td> <td>N/A</td> <td></td> </tr> <tr> <td>2027</td> <td>100,00</td> <td>100,00</td> <td></td> <td></td> <td></td> <td>N/A</td> <td></td> </tr> <tr> <td></td> <td></td> <td></td> <td></td> <td colspan="2">Al plan de desarrollo:</td> <td>0,17</td> <td>⚠</td> </tr> </tbody> </table>							Año	Programación inicial del PD	Programación	Ejecución Vigencia	Avance				De la Vigencia		Trascurrido PD		2024	100,00	100,00	0,68	0,68	⚠	0,68	⚠	2025	100,00	100,00				N/A		2026	100,00	100,00				N/A		2027	100,00	100,00				N/A						Al plan de desarrollo:		0,17	⚠
Año	Programación inicial del PD	Programación	Ejecución Vigencia	Avance																																																							
				De la Vigencia		Trascurrido PD																																																					
2024	100,00	100,00	0,68	0,68	⚠	0,68	⚠																																																				
2025	100,00	100,00				N/A																																																					
2026	100,00	100,00				N/A																																																					
2027	100,00	100,00				N/A																																																					
				Al plan de desarrollo:		0,17	⚠																																																				
Retrasos y soluciones:	No se presentaron retrasos.																																																										
Avances y Logros:	<ol style="list-style-type: none"> <li>Se realizó acompañamientos a recorridos de oferta de servicios para CHC, con énfasis en canales cuerpos de agua y espacios públicos con alta presencia de esta población, Jornadas de tejido social para contrarrestar el reclutamiento, utilización, uso y violencia sexual en contra NNA</li> <li>Se realizaron jornadas para prevenir la mendicidad ajena, trabajo infantil y acompañamiento laboral de NNA</li> <li>Actividades en entornos educativos con afectación por la ocurrencia de delitos como el microtráfico y otros que afectan a NNA, lecturas territoriales por la niñez, jornadas para el fortalecimiento y construcción de red de apoyo de familias de NNA con vida de experiencia Trans.</li> <li>Se realizaron búsquedas activas de posibles víctimas de Trata de Personas o ESCNNA en establecimientos de comercio y recorridos en escenarios de potencial captación para la ESCNNA y trata de personas</li> </ol>																																																										
<b>1934 - Incrementar los espacios transformados hasta lograr el 100 % de los priorizados, conjuntamente con las instituciones de seguridad justicia gobierno distrital sector privado y ciudadanía.</b>	\$6.121,69																																																										
<b>Indicador(es)</b>																																																											
(C) 3856 - Porcentaje espacios priorizados transformados conjuntamente con las instituciones de seguridad justicia gobierno distrital sector privado	<table border="1"> <thead> <tr> <th rowspan="2">Año</th> <th rowspan="2">Programación inicial del PD</th> <th rowspan="2">Programación</th> <th rowspan="2">Ejecución Vigencia</th> <th colspan="4">Avance</th> </tr> <tr> <th colspan="2">De la Vigencia</th> <th colspan="2">Trascurrido PD</th> </tr> </thead> <tbody> <tr> <td>2024</td> <td>50,00</td> <td>52,00</td> <td>50,00</td> <td>0,00</td> <td>⚠</td> <td>0,00</td> <td>⚠</td> </tr> <tr> <td>2025</td> <td>70,00</td> <td>70,00</td> <td></td> <td></td> <td></td> <td>N/A</td> <td></td> </tr> <tr> <td>2026</td> <td>90,00</td> <td>90,00</td> <td></td> <td></td> <td></td> <td>N/A</td> <td></td> </tr> <tr> <td>2027</td> <td>100,00</td> <td>100,00</td> <td></td> <td></td> <td></td> <td>N/A</td> <td></td> </tr> <tr> <td></td> <td></td> <td></td> <td></td> <td colspan="2">Al plan de desarrollo:</td> <td>0,00</td> <td>⚠</td> </tr> </tbody> </table>							Año	Programación inicial del PD	Programación	Ejecución Vigencia	Avance				De la Vigencia		Trascurrido PD		2024	50,00	52,00	50,00	0,00	⚠	0,00	⚠	2025	70,00	70,00				N/A		2026	90,00	90,00				N/A		2027	100,00	100,00				N/A						Al plan de desarrollo:		0,00	⚠
Año	Programación inicial del PD	Programación	Ejecución Vigencia	Avance																																																							
				De la Vigencia		Trascurrido PD																																																					
2024	50,00	52,00	50,00	0,00	⚠	0,00	⚠																																																				
2025	70,00	70,00				N/A																																																					
2026	90,00	90,00				N/A																																																					
2027	100,00	100,00				N/A																																																					
				Al plan de desarrollo:		0,00	⚠																																																				
Retrasos y soluciones:	No se presentaron retrasos.																																																										
Avances y Logros:	<ol style="list-style-type: none"> <li>Se priorizaron 19 territorios y se realizó la caracterización</li> <li>Se elaboró un plan de acción con actividades direccionadas a la mitigación de las vulnerabilidades identificadas, incluyendo actividades a cargo de las entidades distritales y los organismos de seguridad, entre ellas, recuperación de espacio público, jornadas de limpieza e intervenciones artísticas como herramienta pedagógica para la prevención de riñas y el fomento de prácticas de autocuidado</li> </ol>																																																										

TIPO DE ANUALIZACION PROGRAMADA POR LA ENTIDAD: (S) Suma (K) Constante (C) Creciente (D) Decreciente

Versión: Última versión oficial

La programación y ejecución de magnitud de metas de proyecto de inversión incluye la vigencia actual y la vigencia anterior según desagregación efectuada por la entidad, mientras que los recursos corresponden únicamente a la vigencia actual.

Plan de Desarrollo Distrital: 17 - Bogotá Camina Segura

Reporte de gestión por Entidad o Alcaldía Local

Fecha de Corte:

0137-Secretaría Distrital de Seguridad, Convivencia y Justicia

En millones de pesos

Objetivo Estratégico / Programa / Meta Plan de Desarrollo / Indicador	2024					
	Programado	Compromisos / Contratado	%	Entregado	%	Giros
3 - Desmantelamiento de estructuras criminales y delincuenciales con mejores capacidades y activos tecnológicos	\$158.839,07					
1945 - Aplicar 1 Modelo(s) de fortalecimiento a las capacidades operativas de vigilancia policial funciones militares y otras de apoyo a la seguridad la convivencia y la justicia	\$107.953,22					
Indicador(es)						

(C) 3867 - Porcentaje de avance en la aplicación del Modelo de Fortalecimiento a las Capacidades Operativas de Vigilancia Policial funciones

Año	Programación inicial del PD	Programación	Ejecución Vigencia	Avance			
				De la Vigencia		Transcurrido PD	
2024	20,00	20,00	0,10	0,50	⚠	0,50	⚠
2025	40,00	40,00		0,25	⚠	N/A	
2026	70,00	70,00		0,14	⚠	N/A	
2027	100,00	100,00		0,10	⚠	N/A	
Al plan de desarrollo:						0,10	⚠

Retrasos y soluciones: No se presentaron retrasos.

Avances y Logros:

- Se suscribió la modificación No. 7 al Contrato No. 1580, la cual contempla una prórroga de 5 meses, extendiendo el plazo total del contrato a 54 meses y 22 días (finalización estimada Feb 2025) y una adición.
- Se contrató suministro de condecoraciones para el personal de MEBOG y la Brigada XIII.
- Se gestionan trámites para el conexasiónado al servicio de ENEL Codensa.
- CAI Bosa Libertad: Avance del 99%, con actividades en curso para la instalación de servicios definitivos y pruebas tecnológicas.
- Se arrendaron tres sedes para la formación de Auxiliares de Policía (AUXPO) y el parqueadero de la SIPOL.
- Se realizaron mantenimientos preventivos y correctivos a UPS, plantas eléctricas y sistemas de aire acondicionado, logrando visitar y diagnosticar 59 equipamientos de seguridad y justicia.
- Se atendieron 289 emergencias relacionadas con infraestructura crítica.
- En el parque automotor, se realizaron 1,487 intervenciones en vehículos de la SDSCJ, de las cuales 154 correspondieron a mantenimientos preventivos y 1,333 a correctivos.
- También se efectuaron 940 revisiones técnico-mecánicas (RTM).
- se proporcionaron alimentos, servicios médico-veterinarios y otros elementos esenciales, para los semovientes.
- La infraestructura de videovigilancia fue fortalecida con la instalación de equipos avanzados de reconocimiento de placas y tecnología multisensor
- Se garantizó la conectividad para PDA con lector biométrico y para el sistema de videovigilancia, red WAN, internet móvil y voz.
- Se firmó un convenio con la Policía Nacional y la SDSCJ para fortalecer el programa "HALCÓN" de vigilancia aérea urbana
- Se realizaron mantenimientos preventivos y correctivos en sistemas clave, como el equipo de captura DCS5 para huellas dactilares, equipos de detección de emisiones (2G, 3G, 4G, marca IOCOM) y el robot antiexplosivo MEBOG.

1946 - Desarrollar 1 Plan(es) de modernización del C4 para mejorar la respuesta distrital a la demanda de servicios de los ciudadanos	\$50.203,01					
Indicador(es)						

(C) 3868 - Porcentaje de cumplimiento de los hitos para el aumento de las capacidades tecnológicas del sistema C4

Año	Programación inicial del PD	Programación	Ejecución Vigencia	Avance			
				De la Vigencia		Transcurrido PD	
2024	19,00	19,00	14,70	46,25	⚠	46,25	⚠
2025	47,00	47,00				N/A	
2026	74,00	74,00				N/A	
2027	100,00	100,00				N/A	
Al plan de desarrollo:						4,16	⚠

Retrasos y soluciones: No se presentaron retrasos.

Avances y Logros:

- Se dio avance al hito de mantenimiento al 100% del sistema del C4 el cual contribuye en un 70% a la meta.
- Se realiza el proceso de renovación de componentes de software y hardware del centro de datos del C4, así como la renovación de los aires acondicionados
- Se realizar el proceso de contratación de servicio en nube de servicios de localización

1947 - Estructurar y desarrollar al 100 % las instancias de gobernanza necesarias para el diseño y ejecución del Plan de Seguridad Integral ante la Región Metropolitana	\$55,85					
Indicador(es)						

(C) 3869 - Porcentaje de implementación del plan para la estructuración y desarrollo de las instancias de gobernanza

Año	Programación inicial del PD	Programación	Ejecución Vigencia	Avance			
				De la Vigencia		Transcurrido PD	
2024	10,00	10,00	2,00	20,00	⚠	20,00	⚠
2025	40,00	40,00		5,00	⚠	N/A	
2026	70,00	70,00		2,86	⚠	N/A	
2027	100,00	100,00		2,00	⚠	N/A	
Al plan de desarrollo:						2,00	⚠

Retrasos y soluciones: No se presentaron retrasos.

TIPO DE ANUALIZACION PROGRAMADA POR LA ENTIDAD: (S) Suma (K) Constante (C) Creciente (D) Decreciente

Versión: Última versión oficial

La programación y ejecución de magnitud de metas de proyecto de inversión incluye la vigencia actual y la vigencia anterior según desagregación efectuada por la entidad, mientras que los recursos corresponden únicamente a la vigencia actual.

Plan de Desarrollo Distrital: 17 - Bogotá Camina Segura

Reporte de gestión por Entidad o Alcaldía Local

Fecha de Corte:

0137-Secretaría Distrital de Seguridad, Convivencia y Justicia

En millones de pesos

2024																																																											
Objetivo Estratégico / Programa / Meta Plan de Desarrollo / Indicador	Programado	Compromisos / Contratado	%	Entregado	%	Giros	%																																																				
Avances y Logros:	1. la SDSCJ contribuyó en la formalización de dos (2) instrumentos para la implementación de la Ley 2199 de 2022: 1) Documento Técnico de Soporte para la identificación y declaración del Hecho Metropolitano en Seguridad, Convivencia y Justicia y 2) Creación del Consejo Regional de Seguridad y Convivencia y Justicia 2. La SDSCJ participó en la primera sesión ordinaria como integrante del Consejo Regional contribuyendo en la elaboración y revisión del acta 3. La SDSCJ participó también en el primer simposio Región Metropolitana Bogotá Cundinamarca y en la mesa de trabajo "Seguridad ciudadana, convivencia y justicia, la apuesta para la integración de los sistemas, autoridades, protocolos y dotaciones 4. SDSCJ propuso la conformación del Nodo Técnico Regional, como espacio de trabajo articulado 5. Se constituyó el Nodo Técnico Regional en Seguridad, Convivencia y Justicia como espacio para la articulación de las entidades y de los organismos de seguridad y justicia																																																										
<b>1948 - Implementar 125 Acción(es) conjuntas de intervención en áreas identificadas como críticas por la presencia de estructuras criminales.</b>	<b>\$626,99</b>																																																										
<b>Indicador(es)</b>																																																											
(S) 3870 - Número de acciones conjuntas de intervención en áreas identificadas como críticas por la presencia de estructuras criminales																																																											
	<table border="1"> <thead> <tr> <th rowspan="2">Año</th> <th rowspan="2">Programación inicial del PD</th> <th rowspan="2">Programación</th> <th rowspan="2">Ejecución Vigencia</th> <th colspan="4">Avance</th> </tr> <tr> <th colspan="2">De la Vigencia</th> <th colspan="2">Trancurredido PD</th> </tr> </thead> <tbody> <tr> <td>2024</td> <td>20,00</td> <td>20,00</td> <td>10,00</td> <td>50,00</td> <td>⚠</td> <td>50,00</td> <td>⚠</td> </tr> <tr> <td>2025</td> <td>35,00</td> <td>35,00</td> <td></td> <td></td> <td></td> <td>N/A</td> <td></td> </tr> <tr> <td>2026</td> <td>35,00</td> <td>35,00</td> <td></td> <td></td> <td></td> <td>N/A</td> <td></td> </tr> <tr> <td>2027</td> <td>35,00</td> <td>35,00</td> <td></td> <td></td> <td></td> <td>N/A</td> <td></td> </tr> <tr> <td><b>Total</b></td> <td><b>125,00</b></td> <td><b>125,00</b></td> <td><b>10,00</b></td> <td colspan="2">Al plan de desarrollo:</td> <td><b>8,00</b></td> <td>⚠</td> </tr> </tbody> </table>							Año	Programación inicial del PD	Programación	Ejecución Vigencia	Avance				De la Vigencia		Trancurredido PD		2024	20,00	20,00	10,00	50,00	⚠	50,00	⚠	2025	35,00	35,00				N/A		2026	35,00	35,00				N/A		2027	35,00	35,00				N/A		<b>Total</b>	<b>125,00</b>	<b>125,00</b>	<b>10,00</b>	Al plan de desarrollo:		<b>8,00</b>	⚠
Año	Programación inicial del PD	Programación	Ejecución Vigencia	Avance																																																							
				De la Vigencia		Trancurredido PD																																																					
2024	20,00	20,00	10,00	50,00	⚠	50,00	⚠																																																				
2025	35,00	35,00				N/A																																																					
2026	35,00	35,00				N/A																																																					
2027	35,00	35,00				N/A																																																					
<b>Total</b>	<b>125,00</b>	<b>125,00</b>	<b>10,00</b>	Al plan de desarrollo:		<b>8,00</b>	⚠																																																				
Retrasos y soluciones:	No se presentaron retrasos																																																										
Avances y Logros:	1. Se coordinaron un total de 20 mega tomas en las localidades de Kennedy, Santa Fe, Rafael Uribe Uribe, San Cristóbal, Usme, Los Mártires, Suba, Barrios Unidos, Antonio Nariño, Bosa, Ciudad Bolívar, por la concentración de homicidios y con mayor presencia de estructuras criminales. 2. Para el mes de diciembre se coordinaron 4 megatomas en las localidades de Bosa, Kennedy, Santa Fe, y Rafael Uribe Uribe para el control y la contención del delito.																																																										
<b>4 - Servicios centrados en la justicia</b>	<b>\$40.998,67</b>																																																										
<b>1950 - Ampliar en 2 Equipamiento(s) para la atención de las personas privadas de la libertad (segunda cárcel distrital y segunda fase del cerro)</b>	<b>\$26.747,36</b>																																																										
<b>Indicador(es)</b>																																																											
(C) 3872 - Número de infraestructuras nuevas respecto a la línea base																																																											
	<table border="1"> <thead> <tr> <th rowspan="2">Año</th> <th rowspan="2">Programación inicial del PD</th> <th rowspan="2">Programación</th> <th rowspan="2">Ejecución Vigencia</th> <th colspan="4">Avance</th> </tr> <tr> <th colspan="2">De la Vigencia</th> <th colspan="2">Trancurredido PD</th> </tr> </thead> <tbody> <tr> <td>2024</td> <td>1,00</td> <td>0,10</td> <td>0,10</td> <td>100,00</td> <td>⚡</td> <td>100,00</td> <td>⚡</td> </tr> <tr> <td>2025</td> <td>1,00</td> <td>1,00</td> <td></td> <td>10,00</td> <td>⚠</td> <td>N/A</td> <td></td> </tr> <tr> <td>2026</td> <td>1,00</td> <td>1,00</td> <td></td> <td>10,00</td> <td>⚠</td> <td>N/A</td> <td></td> </tr> <tr> <td>2027</td> <td>2,00</td> <td>2,00</td> <td></td> <td>5,00</td> <td>⚠</td> <td>N/A</td> <td></td> </tr> <tr> <td><b>Total</b></td> <td><b>5,00</b></td> <td><b>5,00</b></td> <td><b>0,10</b></td> <td colspan="2">Al plan de desarrollo:</td> <td><b>5,00</b></td> <td>⚠</td> </tr> </tbody> </table>							Año	Programación inicial del PD	Programación	Ejecución Vigencia	Avance				De la Vigencia		Trancurredido PD		2024	1,00	0,10	0,10	100,00	⚡	100,00	⚡	2025	1,00	1,00		10,00	⚠	N/A		2026	1,00	1,00		10,00	⚠	N/A		2027	2,00	2,00		5,00	⚠	N/A		<b>Total</b>	<b>5,00</b>	<b>5,00</b>	<b>0,10</b>	Al plan de desarrollo:		<b>5,00</b>	⚠
Año	Programación inicial del PD	Programación	Ejecución Vigencia	Avance																																																							
				De la Vigencia		Trancurredido PD																																																					
2024	1,00	0,10	0,10	100,00	⚡	100,00	⚡																																																				
2025	1,00	1,00		10,00	⚠	N/A																																																					
2026	1,00	1,00		10,00	⚠	N/A																																																					
2027	2,00	2,00		5,00	⚠	N/A																																																					
<b>Total</b>	<b>5,00</b>	<b>5,00</b>	<b>0,10</b>	Al plan de desarrollo:		<b>5,00</b>	⚠																																																				
Retrasos y soluciones:	No se presentan retrasos																																																										
Avances y Logros:	1. Centro Especial de Reclusión (CER), se cuenta con un avance físico de obra a la fecha del 38.82% 2. Cárcel II, se adelanta en el mes de diciembre el contrato para la estructuración de estudios y diseños, interventoría, permisos y licencias, y la construcción del acta de inicio y toda la documentación correspondiente, adicional la definición de responsabilidades del inicio contractual																																																										
<b>1951 - Ampliar en 8 Equipamiento(s) la oferta de servicios de acceso a la justicia y convivencia (una casa de justicia, una URI, dos CTPS, dos Unidades Móviles, dos centros integrales de justicia)</b>	<b>\$4.689,38</b>																																																										
<b>Indicador(es)</b>																																																											
(S) 3873 - Número de infraestructuras nuevas respecto a la línea base																																																											
	<table border="1"> <thead> <tr> <th rowspan="2">Año</th> <th rowspan="2">Programación inicial del PD</th> <th rowspan="2">Programación</th> <th rowspan="2">Ejecución Vigencia</th> <th colspan="4">Avance</th> </tr> <tr> <th colspan="2">De la Vigencia</th> <th colspan="2">Trancurredido PD</th> </tr> </thead> <tbody> <tr> <td>2024</td> <td>1,00</td> <td>1,00</td> <td>0,10</td> <td>10,00</td> <td>⚠</td> <td>10,00</td> <td>⚠</td> </tr> <tr> <td>2025</td> <td>2,00</td> <td>2,00</td> <td></td> <td></td> <td></td> <td>N/A</td> <td></td> </tr> <tr> <td>2026</td> <td>2,00</td> <td>2,00</td> <td></td> <td></td> <td></td> <td>N/A</td> <td></td> </tr> <tr> <td>2027</td> <td>3,00</td> <td>3,00</td> <td></td> <td></td> <td></td> <td>N/A</td> <td></td> </tr> <tr> <td><b>Total</b></td> <td><b>8,00</b></td> <td><b>8,00</b></td> <td><b>0,10</b></td> <td colspan="2">Al plan de desarrollo:</td> <td><b>1,25</b></td> <td>⚠</td> </tr> </tbody> </table>							Año	Programación inicial del PD	Programación	Ejecución Vigencia	Avance				De la Vigencia		Trancurredido PD		2024	1,00	1,00	0,10	10,00	⚠	10,00	⚠	2025	2,00	2,00				N/A		2026	2,00	2,00				N/A		2027	3,00	3,00				N/A		<b>Total</b>	<b>8,00</b>	<b>8,00</b>	<b>0,10</b>	Al plan de desarrollo:		<b>1,25</b>	⚠
Año	Programación inicial del PD	Programación	Ejecución Vigencia	Avance																																																							
				De la Vigencia		Trancurredido PD																																																					
2024	1,00	1,00	0,10	10,00	⚠	10,00	⚠																																																				
2025	2,00	2,00				N/A																																																					
2026	2,00	2,00				N/A																																																					
2027	3,00	3,00				N/A																																																					
<b>Total</b>	<b>8,00</b>	<b>8,00</b>	<b>0,10</b>	Al plan de desarrollo:		<b>1,25</b>	⚠																																																				
Retrasos y soluciones:	En la vigencia 2024 se estimó que el proceso de construcción de una URI en el norte de la ciudad tenía una duración superior a la vigencia, por lo que se tomó la decisión de solicitar vigencias futuras lo que generó un retraso en el proceso mientras el CONFIS aprobado los recursos para las vigencias posteriores y se realizaba el proceso de contratación respectivo.																																																										
Avances y Logros:	1. Se reporta un avance físico de obra del 63.4% en la ejecución física del contrato de obra correspondiente a la construcción del Centro de Traslado de Protección en la localidad de Puente Aranda 2. Se inició la elaboración de muros de mampostería del primer nivel, se realizó extendido y compactación de material de relleno, instalación malla electrosoldada 3. Se gestiono exitosamente el trámite de vigencias futuras para garantizar la continuidad de la obra e interventoría del proyecto URI Suba. 4. Se legalizaron las actas de inicio del contrato de obra NO. 1814-2024 e interventoría No. 1858-2024 el día 27 de noviembre de 2024, dando paso a la etapa de apropiación de estudios y diseños																																																										

TIPO DE ANUALIZACION PROGRAMADA POR LA ENTIDAD: (S) Suma (K) Constante (C) Creciente (D) Decreciente

Versión: Última versión oficial

La programación y ejecución de magnitud de metas de proyecto de inversión incluye la vigencia actual y la vigencia anterior según desagregación efectuada por la entidad, mientras que los recursos corresponden únicamente a la vigencia actual.

Plan de Desarrollo Distrital: 17 - Bogotá Camina Segura

Reporte de gestión por Entidad o Alcaldía Local

Fecha de Corte:

0137-Secretaría Distrital de Seguridad, Convivencia y Justicia

En millones de pesos

2024																																																											
Objetivo Estratégico / Programa / Meta Plan de Desarrollo / Indicador	Programado	Compromisos / Contratado	%	Entregado	%	Giros	%																																																				
<b>1952 - Estructurar el 100 % del Sistema Distrital de Justicia para articular servicios funcionales de acceso a la justicia</b>	\$1.681,77																																																										
<b>Indicador(es)</b>																																																											
(C) 3874 - Porcentaje de unidades con el Sistema Distrital de Justicia operando	<table border="1"> <thead> <tr> <th rowspan="2">Año</th> <th rowspan="2">Programación inicial del PD</th> <th rowspan="2">Programación</th> <th rowspan="2">Ejecución Vigencia</th> <th colspan="4">Avance</th> </tr> <tr> <th colspan="2">De la Vigencia</th> <th colspan="2">Transcurrido PD</th> </tr> </thead> <tbody> <tr> <td>2024</td> <td>81,00</td> <td>82,00</td> <td>81,00</td> <td>0,00</td> <td>⚠</td> <td>0,00</td> <td>⚠</td> </tr> <tr> <td>2025</td> <td>89,00</td> <td>89,00</td> <td></td> <td></td> <td></td> <td>N/A</td> <td></td> </tr> <tr> <td>2026</td> <td>90,00</td> <td>90,00</td> <td></td> <td></td> <td></td> <td>N/A</td> <td></td> </tr> <tr> <td>2027</td> <td>100,00</td> <td>100,00</td> <td></td> <td></td> <td></td> <td>N/A</td> <td></td> </tr> <tr> <td colspan="4">Al plan de desarrollo:</td> <td>0,00</td> <td>⚠</td> <td></td> <td></td> </tr> </tbody> </table>							Año	Programación inicial del PD	Programación	Ejecución Vigencia	Avance				De la Vigencia		Transcurrido PD		2024	81,00	82,00	81,00	0,00	⚠	0,00	⚠	2025	89,00	89,00				N/A		2026	90,00	90,00				N/A		2027	100,00	100,00				N/A		Al plan de desarrollo:				0,00	⚠		
Año	Programación inicial del PD	Programación	Ejecución Vigencia	Avance																																																							
				De la Vigencia		Transcurrido PD																																																					
2024	81,00	82,00	81,00	0,00	⚠	0,00	⚠																																																				
2025	89,00	89,00				N/A																																																					
2026	90,00	90,00				N/A																																																					
2027	100,00	100,00				N/A																																																					
Al plan de desarrollo:				0,00	⚠																																																						
Retrasos y soluciones:	No se presentaron retrasos																																																										
Avances y Logros:	Se avanzó en la elaboración del borrador del Acto Administrativo que reglamenta el Sistema Distrital de Justicia. Este proceso se desarrolló a través de un plan de trabajo que incluyó actividades del equipo del SDJ y esfuerzos conjuntos con los equipos territoriales y centrales de la DAJ.																																																										
<b>1953 - Implementar 1 Plan(es) de atención y descongestión carcelaria que incluya la implementación de mecanismos de justicia restaurativa atención integral a PPL y atención a la población pospenada</b>	\$5.409,22																																																										
<b>Indicador(es)</b>																																																											
(C) 3875 - Porcentaje de avance en el plan atención y descongestión carcelaria que incluya la implementación de mecanismos de justicia	<table border="1"> <thead> <tr> <th rowspan="2">Año</th> <th rowspan="2">Programación inicial del PD</th> <th rowspan="2">Programación</th> <th rowspan="2">Ejecución Vigencia</th> <th colspan="4">Avance</th> </tr> <tr> <th colspan="2">De la Vigencia</th> <th colspan="2">Transcurrido PD</th> </tr> </thead> <tbody> <tr> <td>2024</td> <td>20,00</td> <td>20,00</td> <td>12,00</td> <td>60,00</td> <td>⚠</td> <td>60,00</td> <td>⚠</td> </tr> <tr> <td>2025</td> <td>40,00</td> <td>40,00</td> <td></td> <td>30,00</td> <td>⚠</td> <td>N/A</td> <td></td> </tr> <tr> <td>2026</td> <td>70,00</td> <td>70,00</td> <td></td> <td>17,14</td> <td>⚠</td> <td>N/A</td> <td></td> </tr> <tr> <td>2027</td> <td>100,00</td> <td>100,00</td> <td></td> <td>12,00</td> <td>⚠</td> <td>N/A</td> <td></td> </tr> <tr> <td colspan="4">Al plan de desarrollo:</td> <td>12,00</td> <td>⚠</td> <td></td> <td></td> </tr> </tbody> </table>							Año	Programación inicial del PD	Programación	Ejecución Vigencia	Avance				De la Vigencia		Transcurrido PD		2024	20,00	20,00	12,00	60,00	⚠	60,00	⚠	2025	40,00	40,00		30,00	⚠	N/A		2026	70,00	70,00		17,14	⚠	N/A		2027	100,00	100,00		12,00	⚠	N/A		Al plan de desarrollo:				12,00	⚠		
Año	Programación inicial del PD	Programación	Ejecución Vigencia	Avance																																																							
				De la Vigencia		Transcurrido PD																																																					
2024	20,00	20,00	12,00	60,00	⚠	60,00	⚠																																																				
2025	40,00	40,00		30,00	⚠	N/A																																																					
2026	70,00	70,00		17,14	⚠	N/A																																																					
2027	100,00	100,00		12,00	⚠	N/A																																																					
Al plan de desarrollo:				12,00	⚠																																																						
Retrasos y soluciones:	No se presentaron retrasos																																																										
Avances y Logros:	<ol style="list-style-type: none"> <li>Se logró atención integral a 1.031 personas privadas de la libertad PPL de la Cárcel Distrital de Varones y Anexo de Mujeres, garantizando su bienestar y calidad de vida, y facilitando estrategias que coadyuvan a la implementación de su proyecto de vida con el fin de propender que las PPL tengan un proyecto de vida alejados del delito, desde un enfoque restaurativo y dignificación del ser humano.</li> <li>El Centro Especial de Reclusión (CER), con un cupo para 216 Personas Privadas de la Libertad (PPL), gestionó diversas actividades jurídicas y de bienestar.</li> <li>Se atendieron solicitudes de audiencias, acompañamientos a visitas legales, y se coordinó la designación de defensores públicos, traslados y libertades.</li> <li>Además, se llevaron a cabo 11 talleres enfocados en actividades formativas y recreativas como manualidades, deportes, música, y justicia restaurativa. Se realizaron eventos como la graduación de talleres de justicia restaurativa, la clausura de un taller deportivo y celebraciones para las PPL y sus familias.</li> </ol> <p>El programa Casa Libertad continuó implementando su ruta de atención en las dimensiones individual, familiar, productiva y comunitaria.</p> <ol style="list-style-type: none"> <li>Se garantizó los derechos de 219 personas pospenadas y 82 familiares, con la participación de 5,467 personas en eventos y talleres como graduaciones, actividades recreativas y de emprendimiento.</li> <li>Además, se avanzó en la dimensión comunitaria, con acciones para combatir la estigmatización de la población pospenada, alcanzando la participación de 2,319 personas.</li> </ol>																																																										
<b>1954 - Implementar 1 Estrategia(s) para la ampliación de capacidades del Programa Distrital de Justicia Juvenil Restaurativa</b>	\$2.470,94																																																										
<b>Indicador(es)</b>																																																											
(S) 3876 - Número de personas víctimas ofensores y redes atendidas en el marco del Programa Distrital de Justicia Juvenil Restaurativa	<table border="1"> <thead> <tr> <th rowspan="2">Año</th> <th rowspan="2">Programación inicial del PD</th> <th rowspan="2">Programación</th> <th rowspan="2">Ejecución Vigencia</th> <th colspan="4">Avance</th> </tr> <tr> <th colspan="2">De la Vigencia</th> <th colspan="2">Transcurrido PD</th> </tr> </thead> <tbody> <tr> <td>2024</td> <td>2.300,00</td> <td>2.300,00</td> <td>2.169,00</td> <td>94,30</td> <td>☆</td> <td>94,30</td> <td>☆</td> </tr> <tr> <td>2025</td> <td>3.200,00</td> <td>3.200,00</td> <td></td> <td></td> <td></td> <td>N/A</td> <td></td> </tr> <tr> <td>2026</td> <td>3.250,00</td> <td>3.250,00</td> <td></td> <td></td> <td></td> <td>N/A</td> <td></td> </tr> <tr> <td>2027</td> <td>3.300,00</td> <td>3.300,00</td> <td></td> <td></td> <td></td> <td>N/A</td> <td></td> </tr> <tr> <td><b>Total</b></td> <td>12.050,00</td> <td>12.050,00</td> <td>2.169,00</td> <td colspan="2">Al plan de desarrollo:</td> <td>18,00</td> <td>⚠</td> </tr> </tbody> </table>							Año	Programación inicial del PD	Programación	Ejecución Vigencia	Avance				De la Vigencia		Transcurrido PD		2024	2.300,00	2.300,00	2.169,00	94,30	☆	94,30	☆	2025	3.200,00	3.200,00				N/A		2026	3.250,00	3.250,00				N/A		2027	3.300,00	3.300,00				N/A		<b>Total</b>	12.050,00	12.050,00	2.169,00	Al plan de desarrollo:		18,00	⚠
Año	Programación inicial del PD	Programación	Ejecución Vigencia	Avance																																																							
				De la Vigencia		Transcurrido PD																																																					
2024	2.300,00	2.300,00	2.169,00	94,30	☆	94,30	☆																																																				
2025	3.200,00	3.200,00				N/A																																																					
2026	3.250,00	3.250,00				N/A																																																					
2027	3.300,00	3.300,00				N/A																																																					
<b>Total</b>	12.050,00	12.050,00	2.169,00	Al plan de desarrollo:		18,00	⚠																																																				
Retrasos y soluciones:	No se presentaron retrasos.																																																										
Avances y Logros:	1. Se realizaron 2.300 personas atendidas a través de las rutas del Programa Distrital de Justicia Juvenil Restaurativa (PDJJR), el Programa de Seguimiento Judicial al Tratamiento de Drogas, el Programa para la Atención y Prevención de la Agresión Sexual (PASOS) y la Estrategia de Reintegro Familiar y Atención en el Egreso (ERFAE).																																																										
<b>5 - Espacio público seguro e inclusivo</b>	\$2.084,48																																																										
<b>1963 - Implementar 1 Modelo(s) integrado para la gestión de la convivencia y seguridad en los territorios</b>	\$2.084,48																																																										

TIPO DE ANUALIZACION PROGRAMADA POR LA ENTIDAD: (S) Suma (K) Constante (C) Creciente (D) Decreciente

Versión: Última versión oficial

La programación y ejecución de magnitud de metas de proyecto de inversión incluye la vigencia actual y la vigencia anterior según desagregación efectuada por la entidad, mientras que los recursos corresponden únicamente a la vigencia actual.

**Plan de Desarrollo Distrital: 17 - Bogotá Camina Segura**
**Reporte de gestión por Entidad o Alcaldía Local**
**Fecha de Corte:**
**0137-Secretaría Distrital de Seguridad, Convivencia y Justicia**
**En millones de pesos**

2024								
Objetivo Estratégico / Programa / Meta Plan de Desarrollo / Indicador	Programado	Compromisos / Contratado	%	Entregado	%	Giros	%	
<b>Indicador(es)</b>								
(C) 3885 - Gestores de convivencia vinculados para la gestión de la convivencia y seguridad en los territorios								
	Año	Programación inicial del PD	Programación	Ejecución Vigencia	Avance			
					De la Vigencia		Transcurrido PD	
	2024	269,00	271,00	269,00	0,00	Ⓢ	0,00	Ⓢ
	2025	309,00	309,00				N/A	
	2026	356,00	356,00				N/A	
	2027	500,00	500,00				N/A	
	Al plan de desarrollo:						0,00	Ⓢ
Retrasos y soluciones:	No se presentaron retrasos.							
Avances y Logros:	<ol style="list-style-type: none"> <li>Se continúa adelantando el diseño del modelo de atención territorial a conflictividades relacionadas con el uso y disfrute del espacio público</li> <li>Se realizaron 1313 acciones en las 20 localidades de la ciudad</li> <li>204 acompañamientos interinstitucionales, 110 bloqueos de vía, 1 eventos deportivos, 202 vías de hecho.</li> <li>Acompañamientos a intervenciones para la recuperación del espacio público.</li> </ol>							
<b>1965 - Incrementar en 2000 Efectivos el pie de fuerza policial de la MEBOG con base en un acuerdo de cooperación Gobierno Nacional - Distrito Capital</b>		<b>\$0,00</b>						
<b>Indicador(es)</b>								
(C) 3887 - Número de nuevos funcionarios policiales financiados por la ciudad								
	Año	Programación inicial del PD	Programación	Ejecución Vigencia	Avance			
					De la Vigencia		Transcurrido PD	
	2025	500,00	500,00				N/A	
	2026	1.000,00	1.000,00				N/A	
	2027	2.000,00	2.000,00				N/A	
	Al plan de desarrollo:							
Retrasos y soluciones:	N/A							
Avances y Logros:	No se programó meta ni recursos en la vigencia.							
<b>5 - Bogotá confía en su gobierno</b>		<b>\$24.814,19</b>						
<b>33 - Fortalecimiento institucional para un gobierno confiable</b>		<b>\$24.114,19</b>						
<b>2289 - Ejecutar al 100 % la prestación de servicios de seguridad convivencia y justicia garantizando la operación y gestión de la estructura organizacional</b>		<b>\$20.950,62</b>						
<b>Indicador(es)</b>								
(K) 4213 - Porcentaje de avance en el cumplimiento de la prestación de servicios								
	Año	Programación inicial del PD	Programación	Ejecución Vigencia	Avance			
					De la Vigencia		Transcurrido PD	
	2024	100,00	100,00	48,00	48,00	Ⓢ	48,00	Ⓢ
	2025	100,00	100,00				N/A	
	2026	100,00	100,00				N/A	
	2027	100,00	100,00				N/A	
	Al plan de desarrollo:						12,00	Ⓢ
Retrasos y soluciones:	No se presentaron retrasos.							
Avances y Logros:	<ol style="list-style-type: none"> <li>Se garantizo el funcionamiento y disponibilidad de la infraestructura física en relación a mantenimientos, servicios públicos, transporte, vigilancia, aseo y cafetería y en la infraestructura tecnológica que soporta los sistemas de información y las demás soluciones tecnológicas de la Secretaría.</li> <li>Se garantizo la gestión operativa y administrativa en temas de Servicio al Ciudadano, defensa jurídica, gestión contractual, humana, financiera, planeación y control interno y disciplinario de la entidad.</li> </ol>							
<b>2295 - Fortalecer la Secretaría Distrital de Seguridad Convivencia y Justicia para una gestión más eficiente a través de 1 Plan(es) de optimización de gestión institucional</b>		<b>\$3.163,57</b>						
<b>Indicador(es)</b>								

TIPO DE ANUALIZACION PROGRAMADA POR LA ENTIDAD: (S) Suma (K) Constante (C) Creciente (D) Decreciente

Versión: Última versión oficial

La programación y ejecución de magnitud de metas de proyecto de inversión incluye la vigencia actual y la vigencia anterior según desagregación efectuada por la entidad, mientras que los recursos corresponden únicamente a la vigencia actual.

Plan de Desarrollo Distrital: 17 - Bogotá Camina Segura

Reporte de gestión por Entidad o Alcaldía Local

Fecha de Corte:

0137-Secretaría Distrital de Seguridad, Convivencia y Justicia

En millones de pesos

2024								
Objetivo Estratégico / Programa / Meta Plan de Desarrollo / Indicador	Programado	Compromisos / Contratado	%	Entregado	%	Giros	%	
(C) 4219 - Porcentaje de avance en el plan de optimización								
	Año	Programación inicial del PD	Programación	Ejecución Vigencia	Avance			
					De la Vigencia		Transcurrido PD	
	2024	20,00	20,00	29,00	145,00	⚠	145,00	⚠
	2025	40,00	40,00		72,50	⚠	N/A	
	2026	70,00	70,00		41,43	⚠	N/A	
	2027	100,00	100,00		29,00	⚠	N/A	
					Al plan de desarrollo:		29,00	⚠
Retrasos y soluciones:	A pesar de los avances en el desarrollo del Diagnóstico Institucional y en una primera propuesta de conformación organizacional interna, se presentaron retrasos en la elaboración del Plan de Optimización de Gestión Institucional, toda vez que esta pendiente en la vigencia 2025 realizar la contratación del equipo estructurador.							
Avances y Logros:	Se avanzó en el diagnóstico institucional y primer borrador de estructura organizacional. Se diseñó y socializó el modelo de gestión por capacidades. Se adelantaron reuniones con los directivos de todas las dependencias, con el fin de consultar desde una óptica interna los aportes a la posible estructura organizacional. Reporta menor valor porque en septiembre se registró meta física ejecutada de 29 y un porcentaje de ejecución de meta física de 145%, llevando a sobre ejecución al tener meta física programada de 20. Lo anterior por un error de medición en el plan de acción para la optimización institucional.							
<b>35 - Bogotá ciudad Inteligente</b>		<b>\$700,00</b>						
<b>2319 - Implementar 1 Sistema(s) de información integrado, interoperable y de gestión del conocimiento con el sector público y privado para el análisis estratégico y toma de decisión, monitoreo y evaluación de Planes Programas Estrategias y Proyectos desarrollados en el Sector Seguridad Convivencia y Justicia</b>		<b>\$700,00</b>						
<b>Indicador(es)</b>								
(C) 4243 - Sistema de Información y de gestión del conocimiento para seguimiento gestión y toma de decisiones en la SDSCJ								
	Año	Programación inicial del PD	Programación	Ejecución Vigencia	Avance			
					De la Vigencia		Transcurrido PD	
	2024	0,20	0,20	0,01	5,00	⚠	5,00	⚠
	2025	0,40	0,40		2,50	⚠	N/A	
	2026	0,70	0,70		1,43	⚠	N/A	
	2027	1,00	1,00		1,00	⚠	N/A	
					Al plan de desarrollo:		1,00	⚠
Retrasos y soluciones:	La meta no se cumplió al 100% teniendo en cuenta que se requirió un tiempo adicional para definir la estructura del sistema de información y el equipo de trabajo que desarrollará las actividades en el 2025							
Avances y Logros:	1-Se realizó la validación de especificaciones técnicas para la interoperabilidad de sistemas como PremierOne y C4. 2.Requerimientos funcionales y técnicos, incluyendo las especificaciones para la implementación del Data LakeHouse, el observatorio de seguridad, y los estándares de interoperabilidad. 3. Avance de la construcción del Documento Técnico de Soporte del Observatorio de Seguridad, Convivencia y Justicia del Distrito Capital, siguiendo los lineamientos para el funcionamiento de los Observatorios Distritales establecidos en el Acuerdo 871 de 2023.							
<b>Total Entidad o Alcaldía Local</b>		<b>\$235.535,48</b>						

TIPO DE ANUALIZACION PROGRAMADA POR LA ENTIDAD: (S) Suma (K) Constante (C) Creciente (D) Decreciente

Versión: Última versión oficial

La programación y ejecución de magnitud de metas de proyecto de inversión incluye la vigencia actual y la vigencia anterior según desagregación efectuada por la entidad, mientras que los recursos corresponden únicamente a la vigencia actual.

**CÁLCULO DEL PORCENTAJE DE AVANCE DE LOS INDICADORES SEGÚN TIPO DE ANUALIZACIÓN**

**SUMA**

A la vigencia	Ejecutado vigencia / Programado Vigencia
Al transcurrido del Plan de Desarrollo	Suma Ejecutado a la Vigencia del Informe / Suma Programado a la Vigencia del Informe
	Suma Ejecutado a la Vigencia del Informe / Total Programado para el Plan

**CONSTANTE**

La ejecución es independiente en cada vigencia

A la vigencia	Ejecutado Vigencia / Programado Vigencia
Al transcurrido del Plan de Desarrollo	Promedio Ejecutado de los años programados a la vigencia seleccionada / Promedio Programado a la Vigencia Seleccionada
	Promedio Ejecutado de los años programados / Promedio Años Programados del Plan

**CRECIENTE SIN LÍNEA BASE**

La ejecución, es el último valor reportado por la entidad sin importar la vigencia

A la vigencia	Última Ejecución a la Vigencia del Informe / Programado Vigencia
Al transcurrido del Plan de Desarrollo	Última ejecución a la Vigencia del Informe / Programado Vigencia del Informe
	Última ejecución del Plan / Programado para el Plan

**CRECIENTE CON LÍNEA BASE**

La ejecución, es el último valor reportado por la entidad sin importar la vigencia

La línea base debe ser menor o igual al valor de la primera vigencia programada. En caso de ser mayor, el resultado será cero.

Si el resultado del cálculo es negativo el porcentaje de avance se colocará en 0

A la vigencia	(Ejecutado Vigencia - Ejecutado Vigencia Anterior) / (Programado Vigencia - Ejecutado Vigencia Anterior) Para la primer vigencia, el ejecutado vigencia anterior es la línea base Si el programado es igual a la línea base y el ejecutado es superior a lo programado: (Ejecutado Vigencia - Línea base) / (Programado para el Plan - línea base)
Al transcurrido del Plan	(Última Ejecución a la Vigencia del Informe - línea base) / (Programado en la Vigencia del Informe - línea base) Si el programado es igual a la línea base y el ejecutado es superior a lo programado: (Última Ejecución a la Vigencia del Informe - línea base) / (Programado para el Plan - línea base)
Plan de Desarrollo	(Última Ejecución del Plan - línea base) / (Programado para el Plan - línea base)

**DECRECIENTE SIN LÍNEA BASE**

La ejecución, es el último valor reportado por la entidad sin importar la vigencia

A la vigencia	Programado Vigencia / Última Ejecución a la Vigencia
Al transcurrido del Plan de Desarrollo	Programado vigencia / Última Ejecución a la Vigencia del Informe
	Programado para el Plan / Última Ejecución

**DECRECIENTE CON LÍNEA BASE**

La ejecución, es el último valor reportado por la entidad sin importar la vigencia

La línea base debe ser menor o igual al valor de la primera vigencia programada. En caso de ser mayor, el resultado será cero.


Si el resultado del cálculo es negativo el porcentaje de avance se colocará en 0


A la vigencia	(Ejecutado Vigencia - Ejecutado Vigencia Anterior) / (Programado Vigencia - Ejecutado Vigencia Anterior) Para la primer vigencia, el ejecutado vigencia anterior es la línea base Si el programado es igual a la línea base y el ejecutado es superior a lo programado: (Ejecutado Vigencia - Línea base) / (Programado para el Plan - línea base)
Al transcurrido del Plan	(Última Ejecución a la Vigencia del Informe - línea base) / (Programado en la Vigencia del Informe - línea base) Si el programado es igual a la línea base y el ejecutado es superior a lo programado: (Última Ejecución a la Vigencia del Informe - línea base) / (Programado para el Plan - línea base)
Plan de Desarrollo	(Última Ejecución del Plan - línea base) / (Programado para el Plan - línea base)


**GIROS**

El cálculo de porcentaje de giros es el resultado de Giros / Programado

**RANGOS DE AVANCE DE LOS INDICADORES**

 >=0y<=50

 >50y<=79

 >79y<=90

 >90