

**SECRETARÍA DISTRITAL DE SEGURIDAD, CONVIVENCIA Y JUSTICIA
ESTADO DE RESULTADOS**

DEL 1 DE ENERO AL 30 DE SEPTIEMBRE DEL 2023


(Cifras en pesos)


		30/09/2023	30/09/2022
41	INGRESOS FISCALES		
4110	CONTRIBUCIONES, TASAS E INGRESOS NO TRIBUTARIOS	25.562.070.325,00	12.461.961.019,00
		29.606.633.294,00	14.502.776.479,00
4195	DEVOLUCIONES Y DESCUENTOS (DB)	-4.044.562.969,00	-2.040.815.460,00
44	TRANSFERENCIAS Y SUBVENCIONES		
4428	OTRAS TRANSFERENCIAS	712.843.982,00	,00
		712.843.982,00	,00
47	OPERACIONES INTERINSTITUCIONALES		
4705	FONDOS RECIBIDOS	388.566.124.100,00	367.212.361.376,00
4720	OPERACIONES DE ENLACE	388.564.022.615,00	367.205.151.048,00
		2.101.485,00	7.210.328,00
	<u>INGRESOS OPERACIONALES</u>	<u>414.841.038.407,00</u>	<u>379.674.322.395,00</u>
51	DE ADMINISTRACIÓN Y OPERACIÓN		
5101	SUELDOS Y SALARIOS	290.742.162.401,00	251.552.064.680,64
5102	CONTRIBUCIONES IMPUTADAS	32.965.856.880,00	28.519.230.940,00
5103	CONTRIBUCIONES EFECTIVAS	299.564.481,00	27.134.070,00
5104	APORTES SOBRE LA NOMINA	11.182.430.137,00	9.711.018.916,00
5107	PRESTACIONES SOCIALES	2.051.103.800,00	1.777.249.300,00
5108	GASTOS DE PERSONAL DIVERSOS	14.754.130.310,00	12.804.185.777,00
5111	GENERALES	2.326.631.393,00	2.079.427.913,00
		227.162.445.400,00	196.633.817.764,64
53	DETERIORO, DEPRECIACIONES, AMORTIZACIONES Y PROVISIONES		
5347	DETERIORO DE CUENTAS POR COBRAR	25.836.034.769,56	21.305.385.083,90
5360	DEPRECIACIÓN DE PROPIEDADES, PLANTA Y EQUIPO	,00	40.149.845,54
5366	AMORTIZACIÓN DE ACTIVOS INTANGIBLES	12.448.166.349,18	11.876.252.371,08
5368	PROVISIÓN LITIGIOS Y DEMANDAS	8.471.474.272,38	8.647.168.154,28
		4.916.394.148,00	741.814.713,00
54	TRANSFERENCIAS Y SUBVENCIONES		
5423	OTRAS TRANSFERENCIAS	33.762.674.496,00	36.322.617.655,36
		33.762.674.496,00	36.322.617.655,36
57	OPERACIONES INTERINSTITUCIONALES		
5720	OPERACIONES DE ENLACE	4.470.673.228,00	2.940.694.041,00
		4.470.673.228,00	2.940.694.041,00
	<u>GASTOS OPERACIONALES</u>	<u>354.811.544.894,56</u>	<u>312.120.761.460,90</u>
	<u>Excedente (Deficit) Operacional</u>	<u>60.029.493.512,44</u>	<u>67.553.560.934,10</u>
48	OTROS INGRESOS		
4808	INGRESOS DIVERSOS	8.191.763.310,52	6.251.414.191,44
4830	REVERSIÓN DE LAS PÉRDIDAS POR DETERIORO DE VALOR	8.167.100.189,00	6.250.787.332,37
		24.663.121,52	626.859,07
	<u>OTROS INGRESOS</u>	<u>8.191.763.310,52</u>	<u>6.251.414.191,44</u>
58	OTROS GASTOS		
5802	COMISIONES	50.478.630.357,40	17.898.668.216,19
		276.243,00	235.607,00

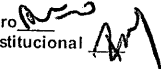
**SECRETARÍA DISTRITAL DE SEGURIDAD, CONVIVENCIA Y JUSTICIA
ESTADO DE RESULTADOS**

DEL 1 DE ENERO AL 30 DE SEPTIEMBRE DEL 2023
(Cifras en pesos)

		30/09/2023	30/09/2022
5804	FINANCIEROS		
5890	GASTOS DIVERSOS	182.153.622,00	59.951.858,00
5893	DEVOLUCIONES Y DESCUENTOS INGRESOS FISCALES	50.294.099.007,40	17.831.270.423,19
		2.101.485,00	7.210.328,00
	<u>OTROS GASTOS</u>	<u>50.478.630.357,40</u>	<u>17.898.668.216,19</u>
	<u>Excedente o Deficit No Operacional</u>	<u>-42.286.867.046,88</u>	<u>-11.647.254.024,75</u>
	<u>Excedente o Deficit de Actividades Ordinarias</u>	<u>17.742.626.465,56</u>	<u>55.906.306.909,35</u>
	<u>Excedente (Deficit) del ejercicio</u>	<u>17.742.626.465,56</u>	<u>55.906.306.909,35</u>


OSCAR ANTONIO GÓMEZ HEREDIA
 C.C. 74.280.384
 SECRETARIO DISTRITAL DE SEGURIDAD, CONVIVENCIA Y JUSTICIA


FRACCIDIA HERRERA MONCADA
 C.C. 51.652.388
 CONTADOR T.P. 32717-T

Revisó: Deider Mauricio Mengual Paternina - Director Financiero 
 Aprobó: Reinaldo Ruiz Solórzano - Subsecretario de Gestión Institucional 